
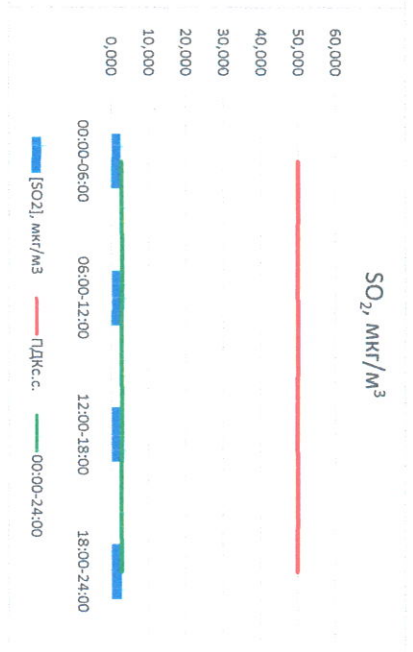
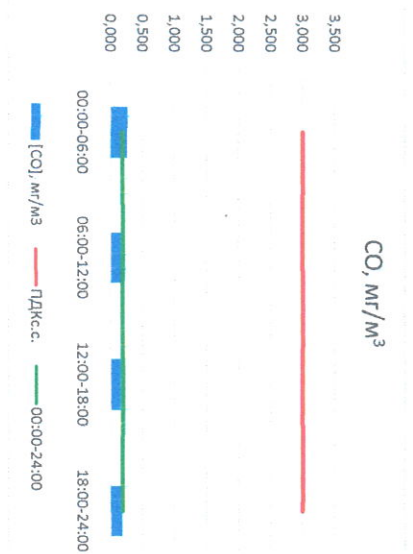
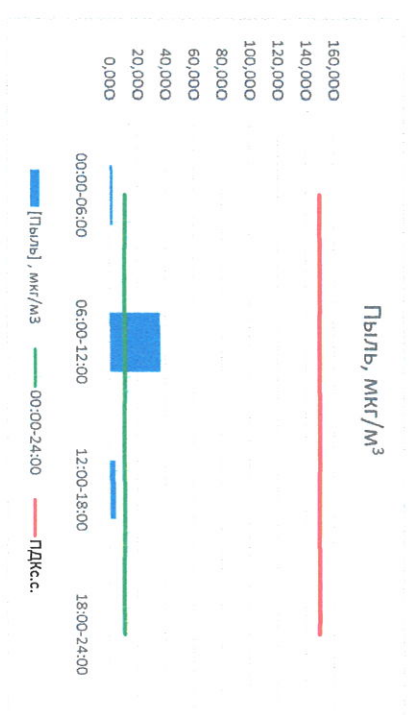
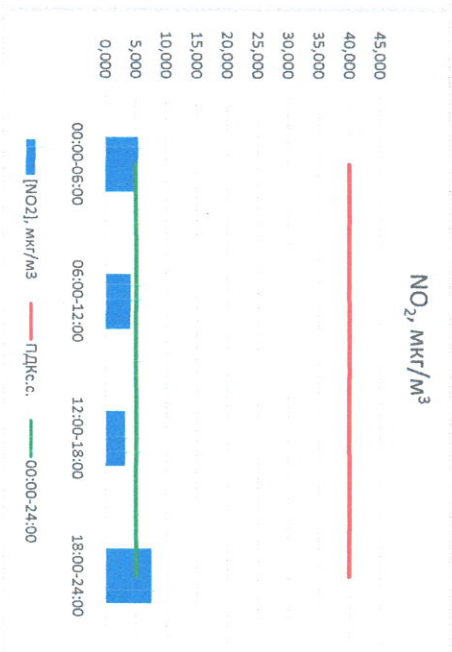


Отчёт о состоянии атмосферного воздуха за 22.05.2022 г.

Направление ветра	[NO _x], мкг/м ³	[NO ₂], мкг/м ³	[CO], мкг/м ³	[SO ₂], мкг/м ³	[Пыль], мкг/м ³	
00:00-06:00	BCB 70	0,051	5,414	0,266	2,521	2,278
06:00-12:00	BCB 72	0,000	4,100	0,165	3,242	36,368
12:00-18:00	ЮВ 139	0,000	3,209	0,157	2,889	4,457
18:00-24:00	Ю 180	0,000	7,535	0,181	2,868	0,550
00:00-24:00	ВЮВ 115	0,013	5,064	0,192	2,880	10,913
ПДК, с.с.	-	60,0	40,0	3,0	50,0	150,0



Сурбегітэля фізіяна ЦІАЛІН
для Сьвіслацкай абласці

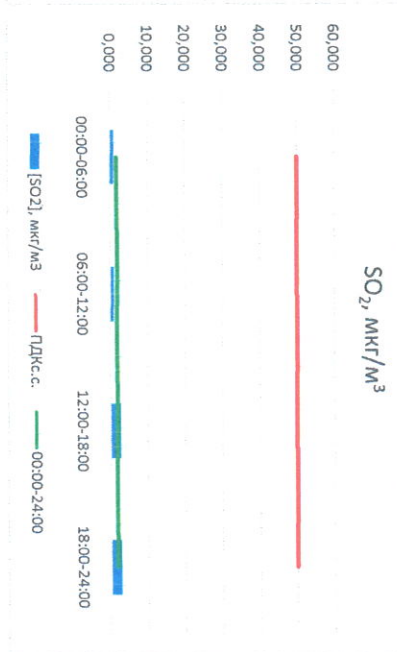
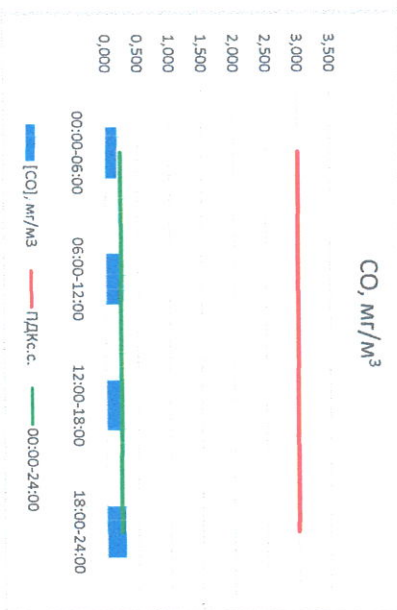
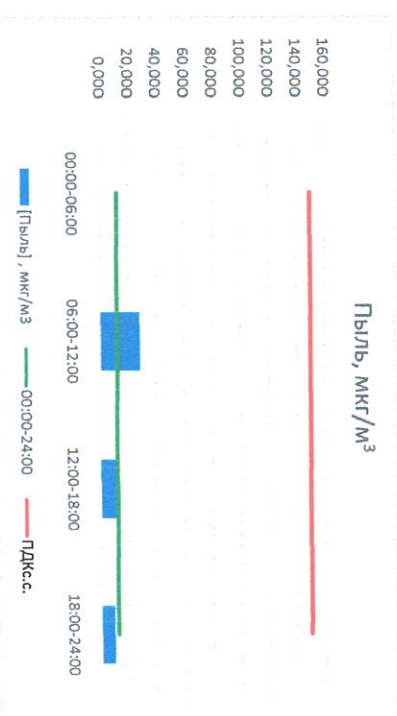
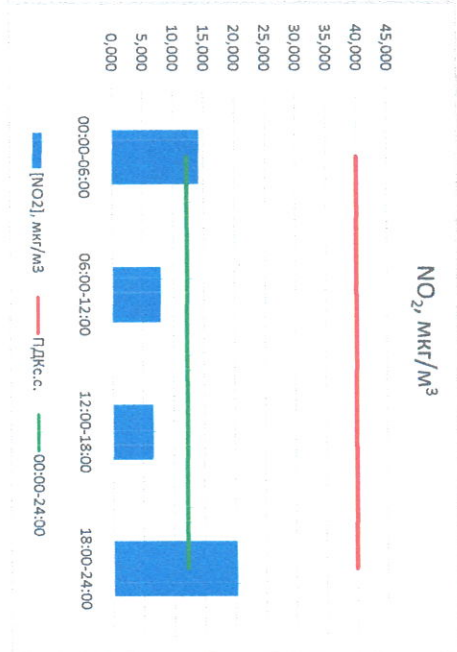
Ю.П. Евсеев

Начальник отдела - заведующий
лабораторией

С.В. Бобкова

Отчёт о состоянии атмосферного воздуха за 21.05.2022 г.

Направление ветра	[NO], мкг/м ³	[NO ₂], мкг/м ³	[CO], мкг/м ³	[SO ₂], мкг/м ³	[Пыль], мкг/м ³	
00:00-06:00	ВСВ 68	0,329	14,189	0,178	1,013	0,436
06:00-12:00	ВЮВ 108	0,078	7,899	0,231	0,939	28,035
12:00-18:00	ЮВ 137	0,122	6,618	0,235	2,688	10,413
18:00-24:00	ВЮВ 122	0,895	20,263	0,297	2,735	9,439
00:00-24:00	ВЮВ 109	0,356	12,242	0,235	1,844	12,081
ПДК _{с.с.}	-	60,0	40,0	3,0	50,0	150,0



(Подпись)

Ю.П. Евсеев

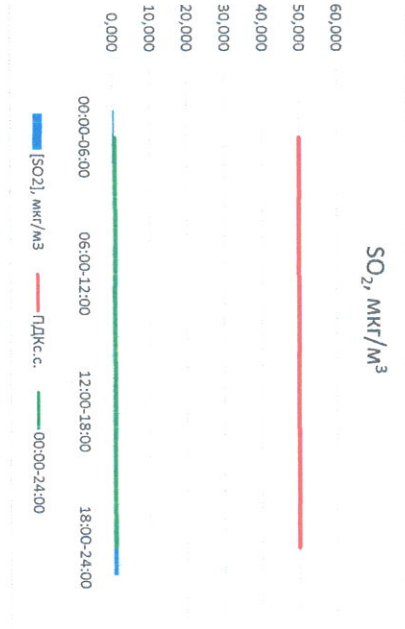
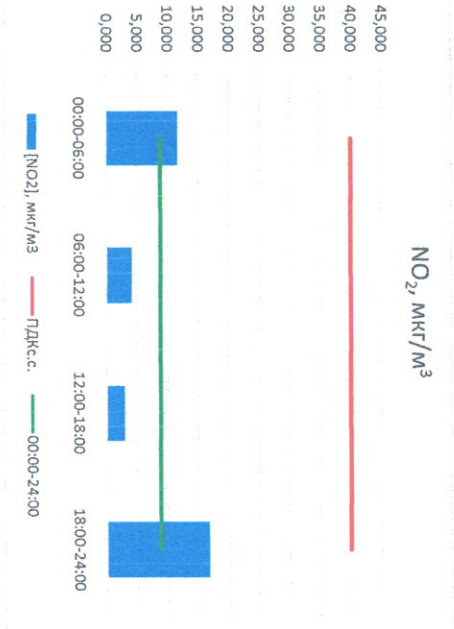
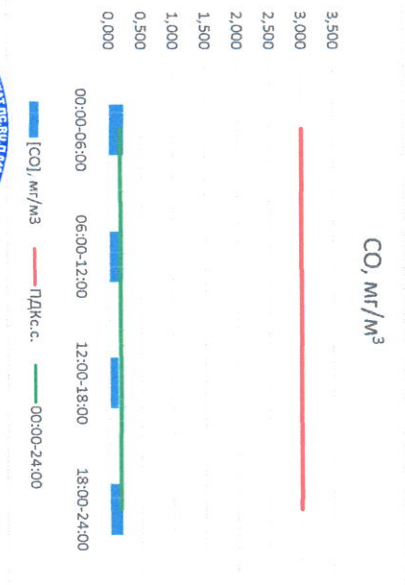
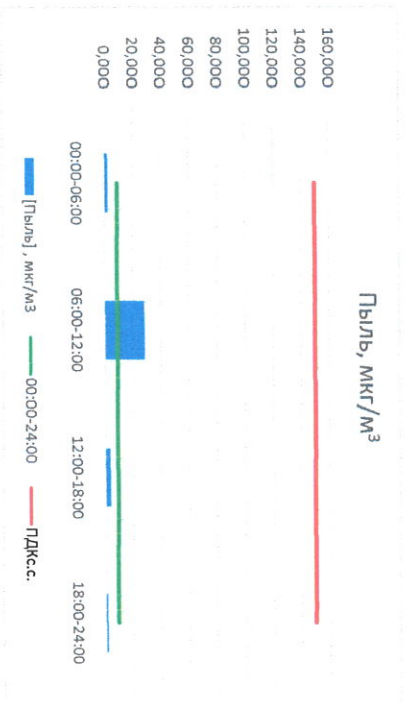
Начальник отдела - завсучающий лабораторией

(Подпись)

С.В. Бобкова

Отчёт о состоянии атмосферного воздуха за 20.05.2022 г.

Направление ветра	[NO ₁], мкг/м ³	[NO ₂], мкг/м ³	[CO], мкг/м ³	[SO ₂], мкг/м ³	[Пыль] _т , мкг/м ³		
00:00-06:00	333	0,000	11,704	0,232	0,505	2,491	
06:00-12:00	290	0,000	11,704	0,232	0,505	2,491	
12:00-18:00	ЮЮВ	0,020	4,106	0,148	0,533	28,329	
18:00-24:00	ЮЮВ	0,000	2,871	0,130	0,922	3,696	
00:00-24:00	ЮЮВ	0,477	16,753	0,197	1,303	1,397	
ПДК _{с.с.}	ЮЮЗ	120	0,124	8,858	0,177	0,816	8,978
Приборы, находящиеся в поверке на момент выдачи отчета	202	60,0	40,0	3,0	50,0	150,0	



Руководитель филиала ЦЛАТМ
по Смоленской области



Ю.Н. Переев

Начальник отдела - завелучающий
лабораторией

С.В. Бобкова